





---


RALLY SC - LITORAL SUL - ESTREANTES - RALLY SC

---

Performance Individual

---

PC	Tp	Trc	DistPC	Ideal	Passagem	Pen	Erro	Pontos	NoPC	AtePC
----	----	-----	--------	-------	----------	-----	------	--------	------	-------







---


RALLY SC - LITORAL SUL - ESTREANTES - RALLY SC

---

Performance Individual

---

PC	Tp	Trc	DistPC	Ideal	Passagem	Pen	Erro	Pontos	NoPC	AtePC
----	----	-----	--------	-------	----------	-----	------	--------	------	-------







---


RALLY SC - LITORAL SUL - ESTREANTES - RALLY SC

---

Performance Individual

---

PC	Tp	Trc	DistPC	Ideal	Passagem	Pen	Erro	Pontos	NoPC	AtePC
----	----	-----	--------	-------	----------	-----	------	--------	------	-------





RALLY SC - LITORAL SUL - ESTREANTES - RALLY SC


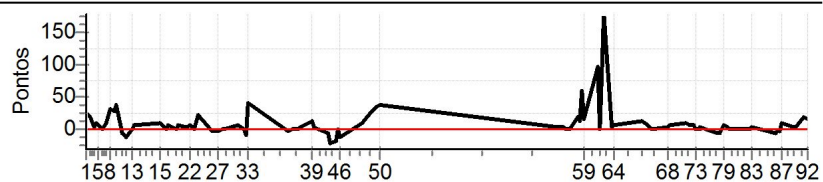
Performance Individual

Table with columns: PC, Tp, Trc, DistPC, Ideal, Passagem, Pen, Erro, Pontos, NoPC, AtePC. Row 1: N 110, 110 / Norton Martins / Gustavo Dalbo Freccia. Row 2: Cat / NL / Largada ESTREANTES / 5 / 10:18:00. Row 3: m 4º, Urussanga, TROLLER T4 3.2. Subsequent rows show performance metrics for individual laps.

Table with columns: PC, Tp, Trc, DistPC, Ideal, Passagem, Pen, Erro, Pontos, NoPC, AtePC. Row 1: 50 Tmp 91 35.677 11:42:29.83 11:42:33.53 0 3.7s +37 5º 4º. Row 2: Etapa A Num 110 Pen 0 PCZ 5 Total PP 388 PG 12. Subsequent rows show performance metrics for individual laps in Stage A.

Table with columns: Etapa B, Num 110, Pen 0, PCZ 5, Total PP 318, PG 12.

Table with columns: Num 5, A PG 12, B PG 12, Tot PG 24, Col. 4º.





---


RALLY SC - LITORAL SUL - ESTREANTES - RALLY SC

---

Performance Individual

---

PC	Tp	Trc	DistPC	Ideal	Passagem	Pen	Erro	Pontos	NoPC	AtePC
----	----	-----	--------	-------	----------	-----	------	--------	------	-------







RALLY SC - LITORAL SUL - ESTREANTES - RALLY SC

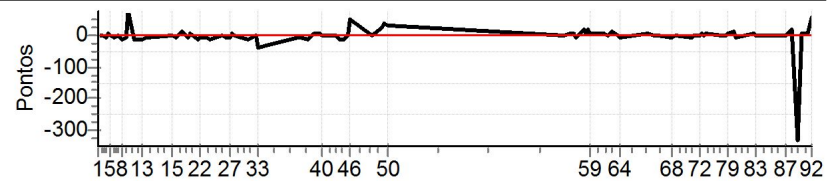
Performance Individual

Table with columns: PC, Tp, Trc, DistPC, Ideal, Passagem, Pen, Erro, Pontos, NoPC, AtePC. Row 1: N 115, Cat / NL / Largada ESTREANTES / 6 / 10:19:00. Rows 2-49: Driver performance data for 115 / Eder Reis / Claudiomir Baron.

Table with columns: PC, Tp, Trc, DistPC, Ideal, Passagem, Pen, Erro, Pontos, NoPC, AtePC. Row 1: 50 Tmp 91 35.677 11:43:29.83 11:43:32.98 0 3.2s +32 1º 5º. Rows 2-92: Stage A performance data for driver 115.

Etapa B Num 115 Pen 0 PCZ 4 Total PP 489 PG 11

Num 6 A PG 11 5º B PG 11 5º Tot PG 22 Col. 5º





---


RALLY SC - LITORAL SUL - ESTREANTES - RALLY SC

---

Performance Individual

---

PC	Tp	Trc	DistPC	Ideal	Passagem	Pen	Erro	Pontos	NoPC	AtePC
----	----	-----	--------	-------	----------	-----	------	--------	------	-------




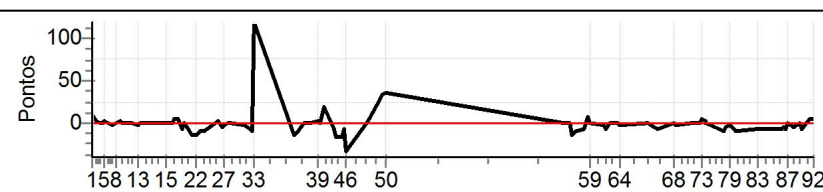


## RALLY SC - LITORAL SUL - ESTREANTES - RALLY SC

### Performance Individual

PC	Tp	Trc	DistPC	Ideal	Passagem	Pen	Erro	Pontos	NoPC	AtePC
<b>N</b>	<b>116</b>	116 / Stevens Salim de Freitas / Paulo Eduardo Galiza								
<b>u</b>		Cat / NL / Largada ESTREANTES / 7 / 10:20:00								
<b>m</b>	<b>2º</b>	Itajai JIMNY 4SPORT								
PC	Tp	Trc	DistPC	Ideal	Passagem	Pen	Erro	Pontos	NoPC	AtePC
1	Tmp	2	0.248	10:25:27.05	10:25:27.91	0	0.9s	+9	4º	4º
2	Tmp	4	0.802	10:26:21.54	10:26:21.75	0	0.2s	+2	3º	3º
3	Tmp	7	1.521	10:27:35.24	10:27:35.25	0	0.0s	0	1º	3º
4	Tmp	8	1.808	10:28:05.68	10:28:05.76	0	0.1s	+1	2º	2º
5	Tmp	9	2.282	10:28:54.09	10:28:54.35	0	0.3s	+3	4º	4º
6	Tmp	11	2.799	10:29:40.97	10:29:40.98	0	0.0s	0	1º	2º
7	Tmp	13	3.558	10:30:52.14	10:30:51.88	0	0.3s	-3	1º	1º
8	Tmp	15	4.179	10:31:56.65	10:31:56.59	0	0.1s	-1	1º	1º
9	Tmp	17	4.788	10:33:00.28	10:33:00.59	0	0.3s	+3	2º	2º
10	Tmp	17	5.087	10:33:27.88	10:33:27.84	0	0.0s	0	1º	1º
11	Tmp	18	6.104	10:35:17.42	10:35:17.44	0	0.0s	0	1º	1º
12	Tmp	20	6.425	10:35:57.26	10:35:57.26	0	0.0s	0	1º	1º
13	Tmp	23	7.092	10:37:36.20	10:37:36.05	0	0.2s	-2	3º	1º
14	Tmp	25	7.578	10:38:20.22	10:38:20.23	0	0.0s	0	1º	1º
15	Tmp	31	8.965	10:45:31.57	10:45:31.65	0	0.1s	+1	3º	1º
16	Tmp	32	9.780	10:46:51.11	10:46:51.16	0	0.1s	+1	2º	1º
17	Tmp	33	10.298	10:47:40.80	10:47:41.32	0	0.5s	+5	3º	1º
18	Tmp	35	10.810	10:48:30.27	10:48:30.76	0	0.5s	+5	2º	1º
19	Tmp	38	11.513	10:49:39.50	10:49:38.71	0	0.8s	-8	6º	1º
20	Tmp	40	12.001	10:50:26.39	10:50:26.53	0	0.1s	+1	1º	1º
21	Tmp	46	13.084	10:52:32.56	10:52:31.04	0	1.5s	-15	5º	1º
22	Tmp	49	13.533	10:53:22.57	10:53:21.13	0	1.4s	-14	6º	1º
23	Tmp	50	14.347	10:54:34.92	10:54:33.93	0	1.0s	-10	6º	1º
24	Tmp	51	15.117	10:55:40.36	10:55:39.42	0	0.9s	-9	2º	1º
25	Tmp	53	15.781	10:59:12.44	10:59:12.68	0	0.2s	+2	3º	2º
26	Tmp	56	16.484	11:00:31.37	11:00:30.86	0	0.5s	-5	3º	2º
27	Tmp	57	16.936	11:01:11.20	11:01:11.03	0	0.2s	-2	1º	2º
28	Tmp	59	17.434	11:01:57.45	11:01:57.31	0	0.1s	-1	2º	1º
29	Tmp	60	17.729	11:02:21.58	11:02:21.63	0	0.1s	+1	2º	1º
30	Tmp	62	18.737	11:06:24.30	11:06:24.08	0	0.2s	-2	2º	1º
31	Tmp	65	19.852	11:08:11.10	11:08:10.54	0	0.6s	-6	5º	2º
32	Tmp	65	20.110	11:08:33.22	11:08:32.30	0	0.9s	-9	4º	2º
33	Tmp	67	20.403	11:09:01.55	11:09:13.33	0	11.8s	[+118]	5º	2º
34	Tmp	69	23.957	11:19:41.19	11:19:39.93	0	1.3s	-13	4º	2º
35	Tmp	70	24.445	11:20:36.99	11:20:36.09	0	0.9s	-9	4º	2º
36	Tmp	72	25.440	11:22:21.61	11:22:21.54	0	0.1s	-1	2º	2º
37	Tmp	73	25.993	11:23:10.49	11:23:10.36	0	0.1s	-1	1º	2º
38	Tmp	74	26.729	11:24:16.22	11:24:16.24	0	0.0s	0	1º	2º
39	Tmp	75	27.764	11:26:03.38	11:26:03.67	0	0.3s	+3	1º	2º
40	Tmp	77	27.973	11:26:31.36	11:26:31.46	0	0.1s	+1	1º	2º
41	Tmp	79	28.633	11:27:52.68	11:27:54.45	0	1.8s	[+18]	6º	2º
42	Tmp	81	28.930	11:30:21.05	11:30:20.28	0	0.8s	-8	5º	2º
43	Tmp	82	29.409	11:31:18.38	11:31:16.82	0	1.6s	-16	3º	2º
44	Tmp	84	30.016	11:32:35.87	11:32:34.19	0	1.7s	[-17]	5º	2º
45	Tmp	85	30.436	11:33:27.65	11:33:27.01	0	0.6s	-6	4º	2º
46	Tmp	87	30.697	11:34:02.12	11:33:58.87	0	3.3s	-33	4º	2º
47	Tmp	89	32.865	11:39:45.37	11:39:45.61	0	0.2s	+2	2º	2º
48	Tmp	91	34.441	11:42:35.74	11:42:38.16	0	2.4s	[+24]	3º	2º
49	Tmp	91	34.978	11:43:25.31	11:43:28.60	0	3.3s	+33	2º	2º

PC	Tp	Trc	DistPC	Ideal	Passagem	Pen	Erro	Pontos	NoPC	AtePC	
50	Tmp	91	35.677	11:44:29.83	11:44:33.47	0	3.6s	+36	4º	2º	
<b>Etapa A</b>		<b>Num</b>	<b>116</b>	<b>Pen</b>	<b>0</b>	<b>PCZ</b>	<b>7</b>	<b>Total PP</b>	<b>283</b>	<b>PG</b>	<b>15</b>
52	Tmp	97	0.233	12:32:26.12	12:32:26.06	0	0.1s	-1	1º	1º	
53	Tmp	97	0.972	12:33:46.74	12:33:46.68	0	0.1s	-1	2º	2º	
54	Tmp	98	1.462	12:34:42.84	12:34:41.54	0	1.3s	[-13]	5º	3º	
55	Tmp	99	1.736	12:35:24.64	12:35:23.61	0	1.0s	[-10]	5º	5º	
56	Tmp	104	2.304	12:37:38.55	12:37:37.90	0	0.7s	-7	1º	5º	
57	Tmp	105	2.675	12:38:21.69	12:38:21.67	0	0.0s	0	1º	2º	
58	Tmp	106	2.871	12:38:40.53	12:38:41.10	0	0.6s	+6	2º	2º	
59	Tmp	108	3.158	12:39:10.65	12:39:10.61	0	0.0s	0	1º	2º	
60	Tmp	111	4.966	12:43:00.53	12:43:00.33	0	0.2s	-2	2º	2º	
61	Tmp	111	5.495	12:43:58.24	12:43:57.56	0	0.7s	-7	6º	2º	
62	Tmp	112	6.093	12:45:00.29	12:45:00.29	0	0.0s	0	1º	2º	
63	Tmp	114	7.082	12:46:54.19	12:46:54.07	0	0.1s	-1	2º	2º	
64	Tmp	114	7.365	12:47:25.07	12:47:24.86	0	0.2s	-2	3º	2º	
65	Tmp	116	8.096	12:54:51.55	12:54:51.49	0	0.1s	-1	2º	2º	
66	Tmp	122	8.759	12:56:29.61	12:56:29.10	0	0.5s	-5	3º	2º	
67	Tmp	123	9.350	12:57:34.95	12:57:34.26	0	0.7s	-7	4º	2º	
68	Tmp	125	11.474	13:01:44.31	13:01:44.37	0	0.1s	+1	1º	2º	
69	Tmp	127	12.166	13:02:42.72	13:02:42.57	0	0.2s	-2	2º	2º	
70	Tmp	130	14.233	13:07:01.50	13:07:01.40	0	0.1s	-1	3º	2º	
71	Tmp	131	14.717	13:07:43.70	13:07:43.58	0	0.1s	-1	1º	2º	
72	Tmp	131	15.674	13:09:05.73	13:09:05.62	0	0.1s	-1	1º	2º	
73	Tmp	133	16.060	13:09:44.67	13:09:45.10	0	0.4s	+4	2º	2º	
74	Tmp	133	16.499	13:10:22.29	13:10:22.62	0	0.3s	+3	5º	2º	
75	Tmp	133	16.710	13:10:40.38	13:10:40.26	0	0.1s	-1	1º	2º	
77	Tmp	138	17.858	13:15:18.92	13:15:18.04	0	0.9s	-9	5º	2º	
78	Tmp	139	18.309	13:16:04.41	13:16:04.02	0	0.4s	-4	5º	2º	
79	Tmp	142	18.717	13:17:03.62	13:17:03.29	0	0.3s	-3	1º	2º	
80	Tmp	143	19.510	13:18:18.61	13:18:17.85	0	0.8s	-8	3º	2º	
81	Tmp	144	19.859	13:18:53.26	13:18:52.31	0	1.0s	[-10]	5º	2º	
82	Tmp	147	21.046	13:23:57.29	13:23:56.72	0	0.6s	-6	6º	2º	
83	Tmp	149	21.489	13:24:40.53	13:24:39.97	0	0.6s	-6	5º	2º	
84	Tmp	152	23.529	13:30:47.08	13:30:46.52	0	0.6s	-6	4º	2º	
85	Tmp	152	24.069	13:31:33.37	13:31:33.00	0	0.4s	-4	5º	2º	
86	Tmp	153	24.547	13:32:11.40	13:32:10.66	0	0.7s	-7	5º	2º	
87	Tmp	153	25.050	13:32:46.91	13:32:46.80	0	0.1s	-1	2º	2º	
88	Tmp	155	26.314	13:34:24.41	13:34:23.90	0	0.5s	-5	3º	2º	
89	Tmp	157	26.671	13:35:39.19	13:35:39.12	0	0.1s	-1	1º	2º	
90	Tmp	158	27.257	13:36:40.28	13:36:39.61	0	0.7s	-7	4º	2º	
91	Tmp	160	28.197	13:38:28.29	13:38:28.65	0	0.4s	+4	1º	2º	
92	Tmp	161	28.792	13:39:39.06	13:39:39.47	0	0.4s	+4	3º	2º	
<b>Etapa B</b>		<b>Num</b>	<b>116</b>	<b>Pen</b>	<b>0</b>	<b>PCZ</b>	<b>3</b>	<b>Total PP</b>	<b>129</b>	<b>PG</b>	<b>15</b>
<b>Num</b>	<b>7</b>	<b>A PG</b>	<b>15</b>	<b>2º</b>	<b>B PG</b>	<b>15</b>	<b>2º</b>	<b>Tot PG</b>	<b>30</b>	<b>Col.</b>	<b>2º</b>





---


RALLY SC - LITORAL SUL - ESTREANTES - RALLY SC

---

Performance Individual

---

PC	Tp	Trc	DistPC	Ideal	Passagem	Pen	Erro	Pontos	NoPC	AtePC
----	----	-----	--------	-------	----------	-----	------	--------	------	-------







---


RALLY SC - LITORAL SUL - ESTREANTES - RALLY SC

---

Performance Individual

---

PC	Tp	Trc	DistPC	Ideal	Passagem	Pen	Erro	Pontos	NoPC	AtePC
----	----	-----	--------	-------	----------	-----	------	--------	------	-------





---

**RALLY SC - LITORAL SUL - ESTREANTES - RALLY SC**

---

**Performance Individual**

---

PC	Tp	Trc	DistPC	Ideal	Passagem	Pen	Erro	Pontos	NoPC	AtePC
----	----	-----	--------	-------	----------	-----	------	--------	------	-------

**Wagner Souza**  
*Diretor de Prova*

**Vander Hirt Fritão**  
*Apurador*

**Edson João da Costa**  
*Diretor Geral*